



УПРАВЛЕНИЕ ФЕДЕРАЛЬНОЙ СЛУЖБЫ
ГОСУДАРСТВЕННОЙ СТАТИСТИКИ
ПО КРАСНОЯРСКОМУ КРАЮ, РЕСПУБЛИКЕ
ХАКАСИЯ И РЕСПУБЛИКЕ ТЫВА

Естественное движение населения в Республике Хакасия



январь – сентябрь 2022 года



Естественное движение населения

в Республике Хакасия

январь – сентябрь 2022 года

01 Показатели естественного движения населения Республики Хакасия

Число зарегистрированных родившихся
Число зарегистрированных умерших
Показатели младенческой смертности

02 Коэффициенты естественного движения населения в регионах Сибирского федерального округа

03 Число зарегистрированных браков

04 Число зарегистрированных разводов

05 Коэффициенты брачности и разводимости в регионах Сибирского федерального округа



ЕСТЕСТВЕННОЕ ДВИЖЕНИЕ НАСЕЛЕНИЯ

человек

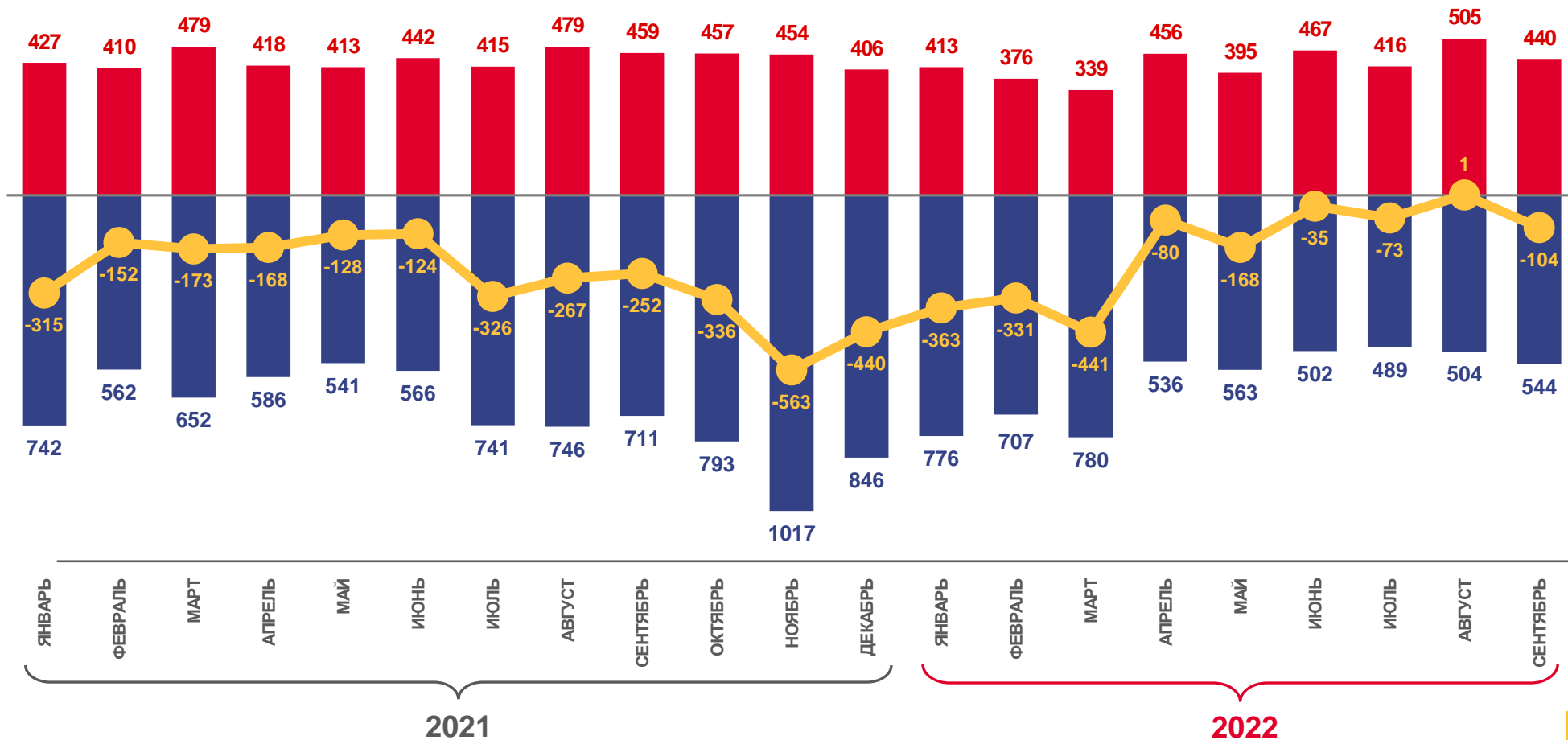
Январь-сентябрь
2022 года

Естественный прирост,
убыль (-)
человек

-1 594

в расчете
на 1 000 человек

-4,1



■ Число родившихся

■ Число умерших

— Естественный прирост, убыль (-)





ЧИСЛО ЗАРЕГИСТРИРОВАННЫХ РОДИВШИХСЯ

человек

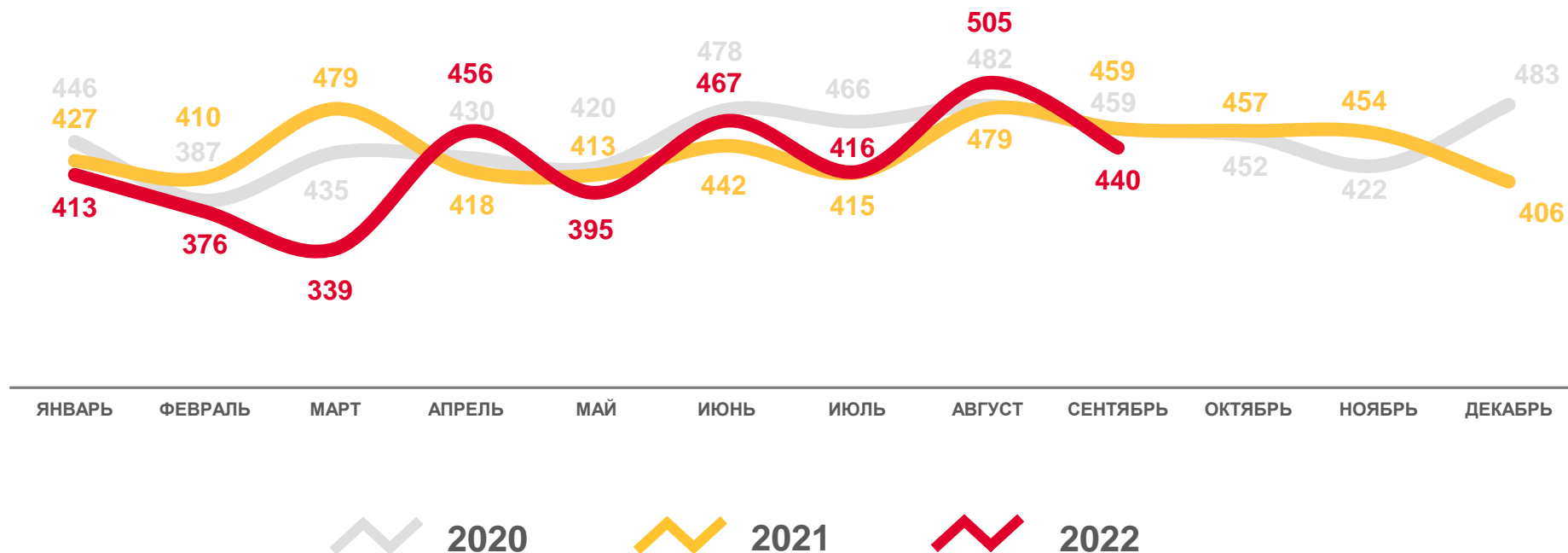
Январь-сентябрь
2022 года

человек

3 807

в расчете
на 1 000 человек

9,6





ЧИСЛО ЗАРЕГИСТРИРОВАННЫХ УМЕРШИХ

человек

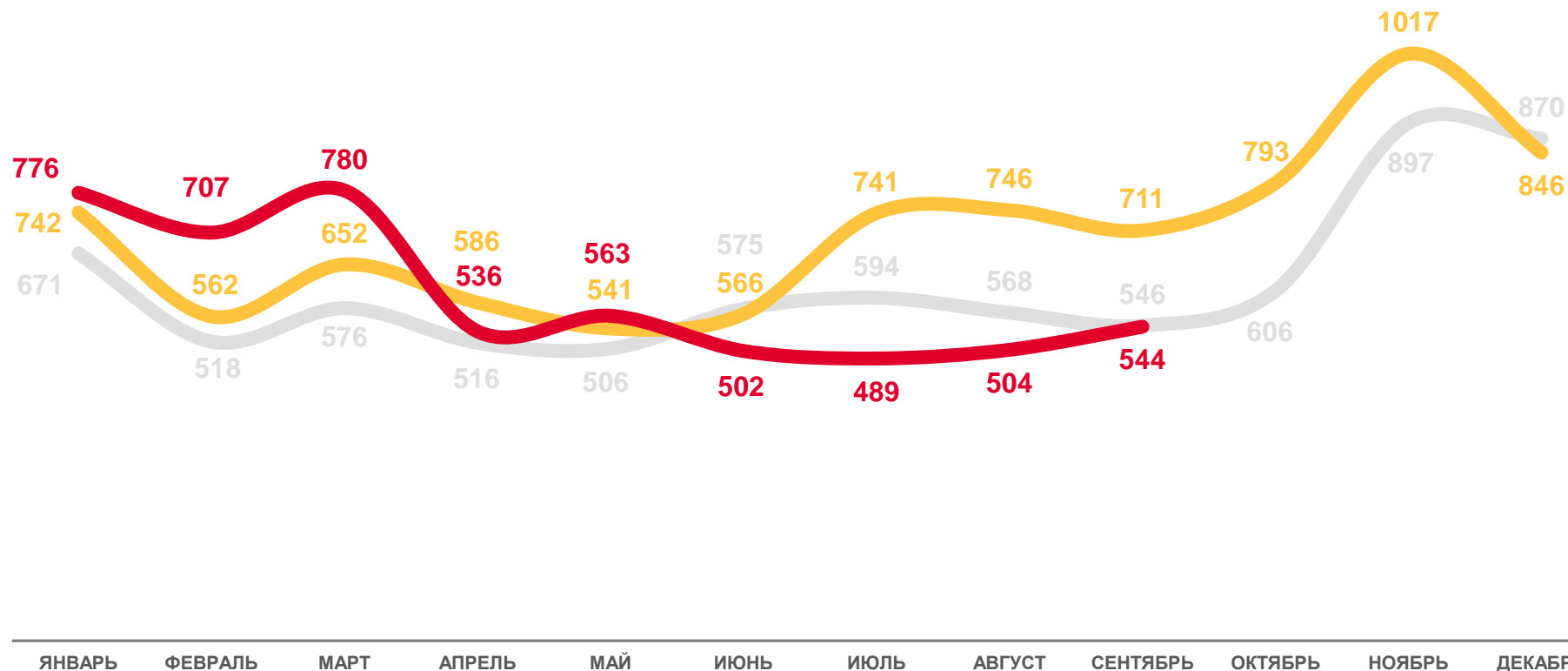
Январь-сентябрь
2022 года

человек

5 401

в расчете
на 1 000 человек

13,7



2020

2021

2022





ПОКАЗАТЕЛИ МЛАДЕНЧЕСКОЙ СМЕРТНОСТИ

человек

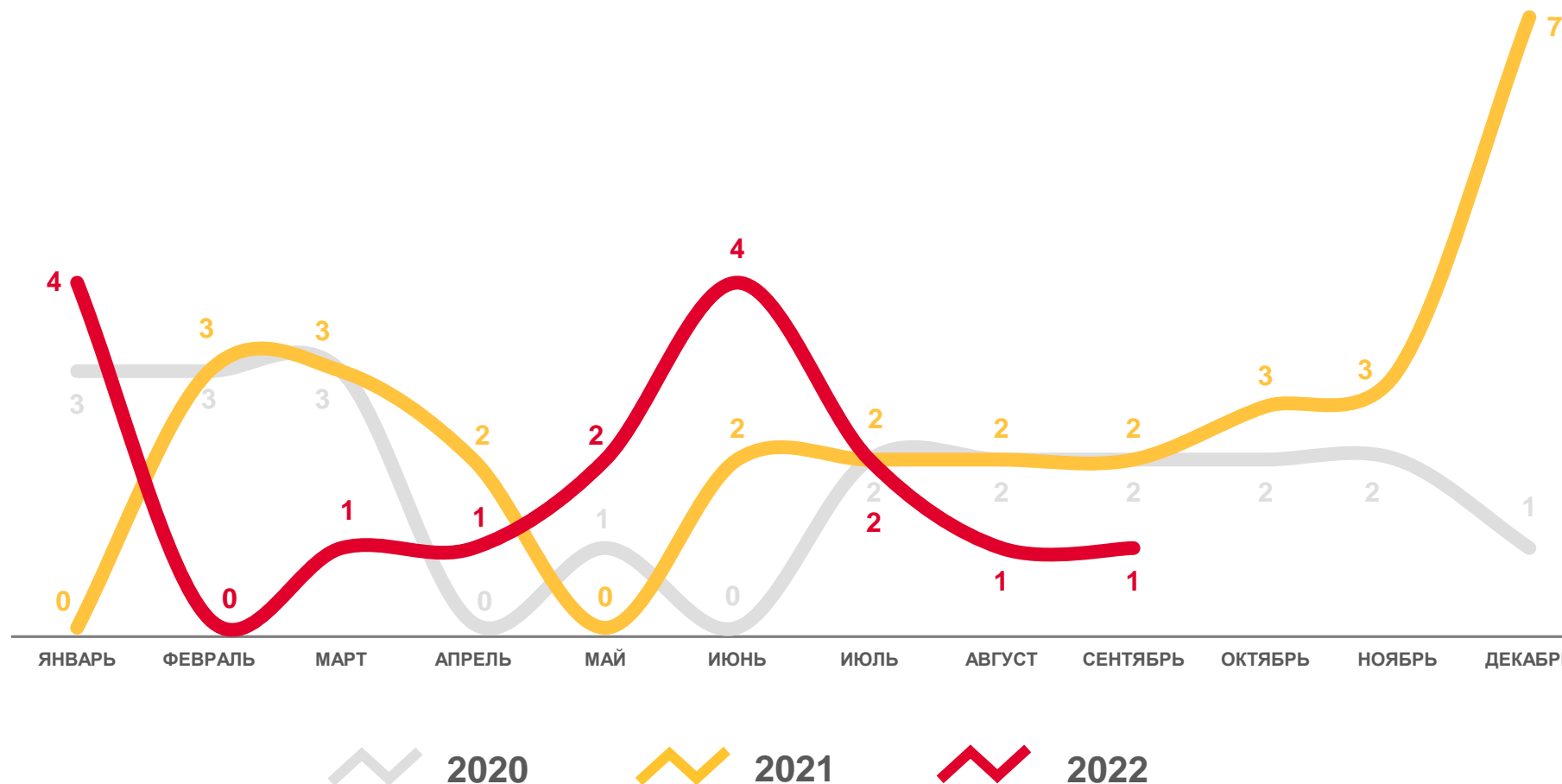
Январь-сентябрь
2022 года

человек

16

в расчете
на 1 000 родившихся
живыми

4,1





КОЭФИЦИЕНТЫ ЕСТЕСТВЕННОГО ДВИЖЕНИЯ НАСЕЛЕНИЯ В РЕГИОНАХ СИБИРСКОГО ФЕДЕРАЛЬНОГО ОКРУГА

на 1000 человек населения региона



Рождаемость



Смертность



Естественный прирост (убыль)





ЧИСЛО ЗАРЕГИСТРИРОВАННЫХ БРАКОВ

единиц

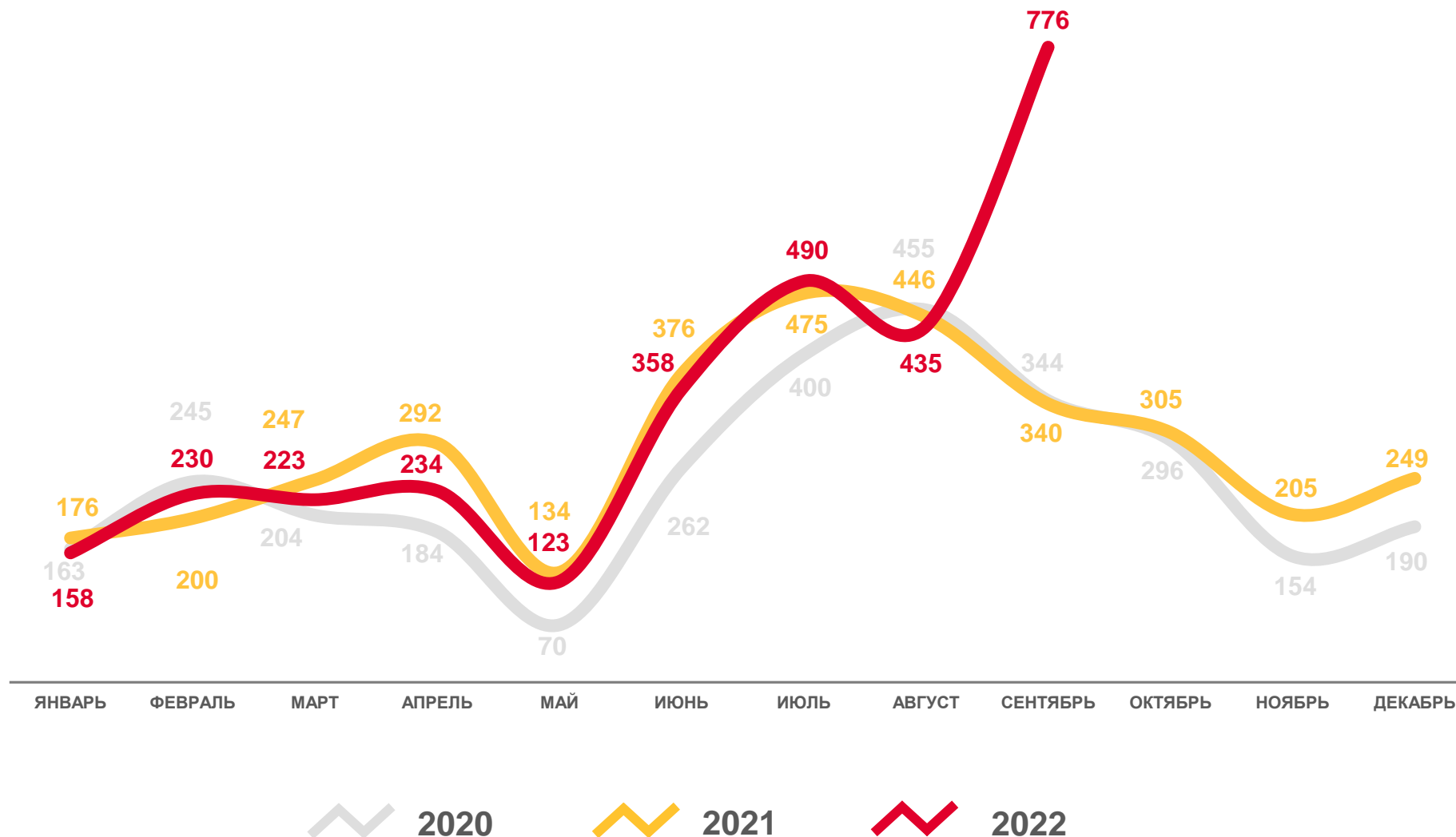
Январь-сентябрь
2022 года

единиц

3 027

в расчете
на 1 000 человек

7,7





ЧИСЛО ЗАРЕГИСТРИРОВАННЫХ РАЗВОДОВ

единиц

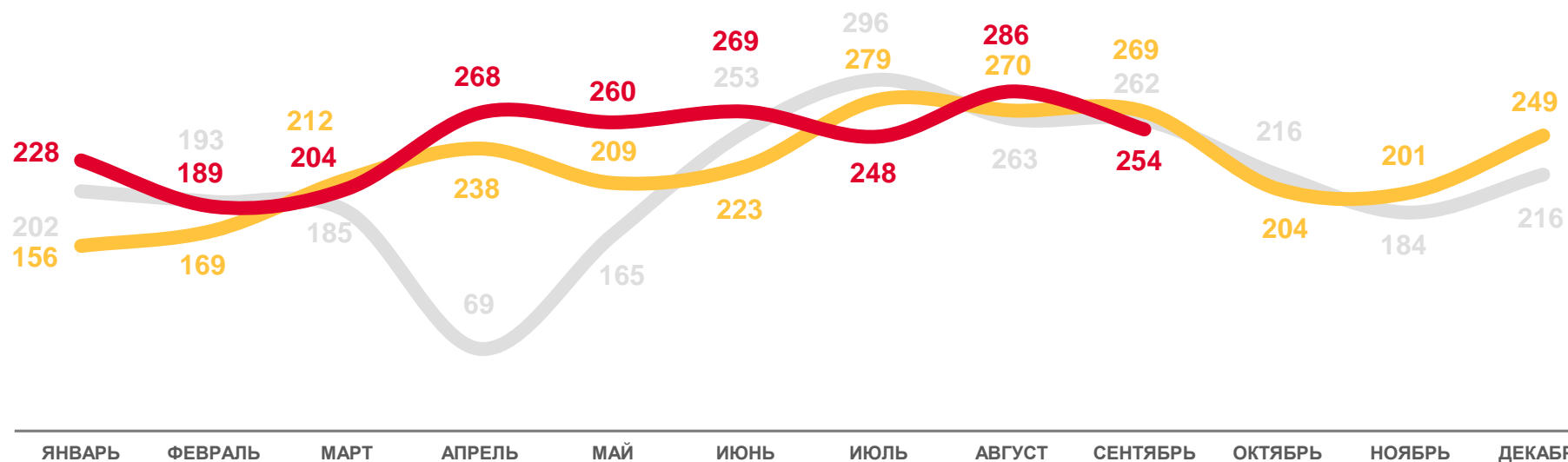
Январь-сентябрь
2022 года

единиц

2 206

в расчете
на 1 000 человек

5,6



2020

2021

2022





КОЭФИЦИЕНТЫ БРАЧНОСТИ И РАЗВОДИМОСТИ В РЕГИОНАХ СИБИРСКОГО ФЕДЕРАЛЬНОГО ОКРУГА



Брачность
(на 1000 человек населения)



Разводимость
(на 1000 человек населения)

Число разводов на 1000 браков
(единиц)

